

D

C

B

A

D

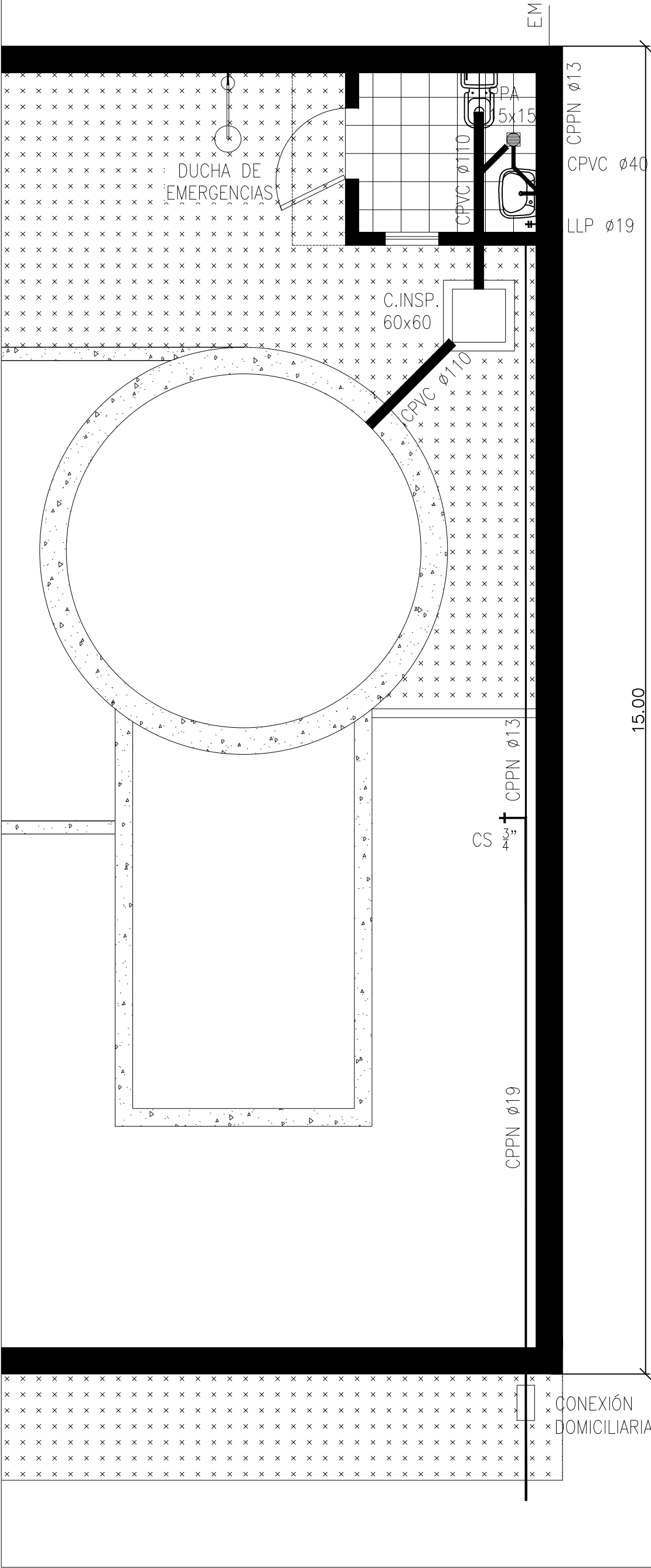
C

B

A

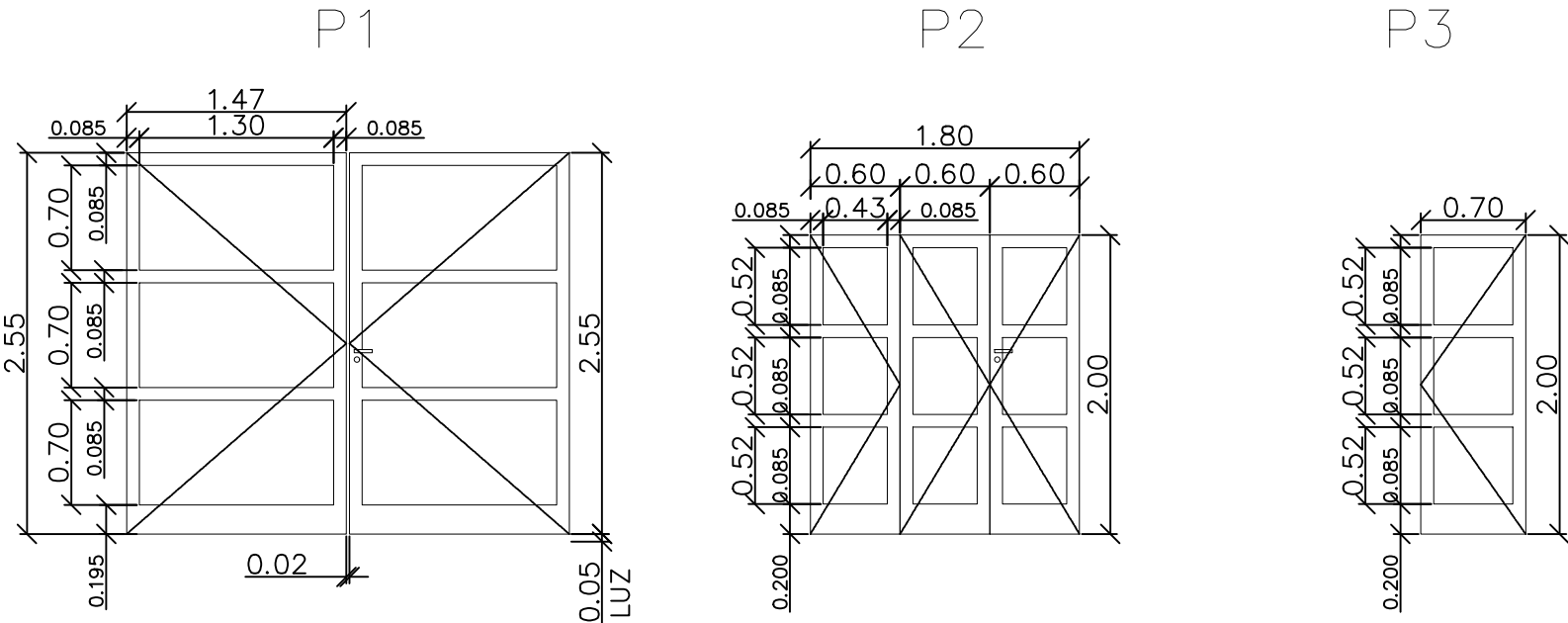
INSTALACIONES SANITARIAS

ESC. 1:50

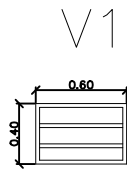


ABERTURAS

ESC. 1:50



DENOMINACIÓN	P1 - PORTÓN DE CHAPA DE ABRIR DE 2 HOJAS	P2 - PORTÓN DE CHAPA DE ABRIR DE 3 HOJAS	P3 - PUERTA DE CHAPA DE ABRIR DE 1 HOJA
DESCRIPCIÓN	PORTÓN DE DOS HOJAS DE ABRIR, HACIA ADENTRO, PRIMARIA MANO DERECHA, SECUNDARIA MANO IZQUIERDA.	PORTÓN DE TRES HOJAS DE ABRIR, HACIA AFUERA, PRIMARIA MANO IZQUIERDA, SECUNDARIAS MANO DERECHA.	PUERTA DE UNA HOJA DE ABRIR, HACIA AFUERA. AMBAS MANO IZQUIERDA.
MATERIAL	MARCO: CHAPA PLEGADA BWG16 PERFILES IPN - CHAPA Nº16 PARA TODO EL ARMAZÓN. CHAPA PLEGADA DOBLE Nº 18 PARA TODOS LOS PAÑOS, REFORZANDO LOS MISMOS DESDE EL INTERIOR CON NERVIOS TIPO CRUZ DE SAN ANDRES.		
HERRAJES / ACCESORIOS	CERRADURA DE SEGURIDAD DOBLE PALETA. MANIJA BALANCÍN DE BRONCE PLATIL. DOS PASADORES INTERIORES SOBRE HOJA SECUNDARIA, A PISO Y A MARCO SUPERIOR, CON TRABACANDADO Y CANDADO Nº70.		
TERMINACIÓN	DOS MANOS DE FONDO CROMATO Y DOS MANOS DE ESMALTE SINTÉTICO, COLOR A DEFINIR POR ASSA.		
CANTIDAD	1 (UNA)	1 (UNA)	1 (UNA)



DENOMINACIÓN	V1 - VENTANA BATIENTE
DESCRIPCIÓN	VENTANA DE TRES PAÑOS BATIENTES.
MATERIAL	MARCO Y HOJAS: CHAPA PLEGADA BWG16. VIDRIOS: TRANSLÚCIDOS 3mm.
HERRAJES / ACCESORIOS	-----
TERMINACIÓN	DOS MANOS DE FONDO CROMATO Y DOS MANOS DE ESMALTE SINTÉTICO, COLOR A DEFINIR POR ASSA.
CANTIDAD	1 (UNA)

0	EMISION ORIGINAL			I.A.	30-10-22
Nº	MODIFICACIONES	REVISO	APROBO	DIBUJO	FECHA
		DISTRITO / SERVICIO: ROSARIO/CLOACAS			
		DESCRIPCION: ESTACIÓN ELEVADORA HOSPITAL REGIONAL SUR			
		PLANO: ARQUITECTURA - ABERTURAS / INST. SANITARIA			
		GERENTE DE INFRAESTRUCTURA: LIC. PATRICIA ZAGO			
PROYECTO:		ESCALA: VARIAS		PLANO N° RE-ISD-ARQ-05	